

## **Samochód towarowo-osobowy do 3,5 t. + zabudowa brygadowa.**

### **Specyfikacja.**

Pojemność silnika minimum 1995cm , paliwo olej napędowy.

Światła przednie w technologii Led lub xenon.

Kolor szary.

Radio z wbudowanym zestawem głośnomówiącym.

Czujniki wspomagające cofanie z przodu, tyłu i boku.

Czujnik światła i deszczu.

listwa LED oświetlająca przestrzeń ładunkową

światła przeciwmgłowe

oświetlenie LED przestrzeni ładunkowej

oświetlenie kabiny LED

klimatyzacja

### **Wymiary wewnętrzne przestrzeni ładunkowej:**

Szerokość max minimum 1660mm

Szerokość min między nadkolami 1260mm

Wysokość min 1380mm.

### **Wymiary zewnętrzne max, wysokość pojazdu bez belki świetlnej:**

Szerokość z lusterkami 2285mm

Długość 5450mm

Wysokość 1990mm

### **Zabudowa specjalistyczna.**

Zabudowa brygadowa.

Opis zabudowy:

trzy fotele w tapicerce fabrycznej, z trzypunktowymi pasami bezpieczeństwa z zagłówkami, z regulacją oparcia,

obudowa dolnej części kanapy plastikowa

podłoga ze sklejki wodoodpornej z powierzchnią antypoślizgową, (podłoga w części pasażerskiej, tylko do przegrody)

dwie szyby wklejane, stałe, przyciemnione (II rząd)

przegroda bagażowa pełna szczelna wykonana z ABS-u

panel wykończeniowy wnętrza okiennej wykonany z tworzywa sztucznego (naprzeciw drzwi przesuwnych)

podsufitka tapicerowana materiałem welurowym wraz z oświetleniem ledowym

boczek niski w przestrzeni pasażerskiej (oryginalny lub wykonany z plastiku)

elementy plastikowe osłaniające słupek B

### **Dodatkowe wyposażenie:**

Hak holowniczy zdejmowany.

Poprzeczka dachowa ze stali – 2szt

Belka sygnalizacyjna pomarańczowa.

URZĄDZENIE GPS Z MONTAŻEM.

Dywaniki gumowe.

## **Samochód towarowo-osobowy do 3,5 t. + zabudowa części ładunkowej.**

### **Specyfikacja.**

Pojemność silnika minimum 1995cm<sup>3</sup>, paliwo olej napędowy.

Światła przednie w technologii Led lub xenon.

Kolor szary.

Radio z wbudowanym zestawem głośnomówiącym.

Czujniki wspomagające cofanie z przodu, tyłu i boku.

Czujnik światła i deszczu.

listwa LED oświetlająca przestrzeń ładunkową

światła przeciwmgłowe

oświetlenie LED przestrzeni ładunkowej

oświetlenie kabiny LED.

klimatyzacja.

### **Wymiary wewnętrzne przestrzeni ładunkowej:**

Szerokość max - minimum 1660mm

Szerokość min między nadkolami 1260

Wysokość min 1380mm

### **Wymiary zewnętrzne max, wysokość pojazdu bez belki świetlnej:**

Szerokość z lusterkami 2285mm

Długość 5000mm

Wysokość 1990mm.

### **Dodatkowe wyposażenie:**


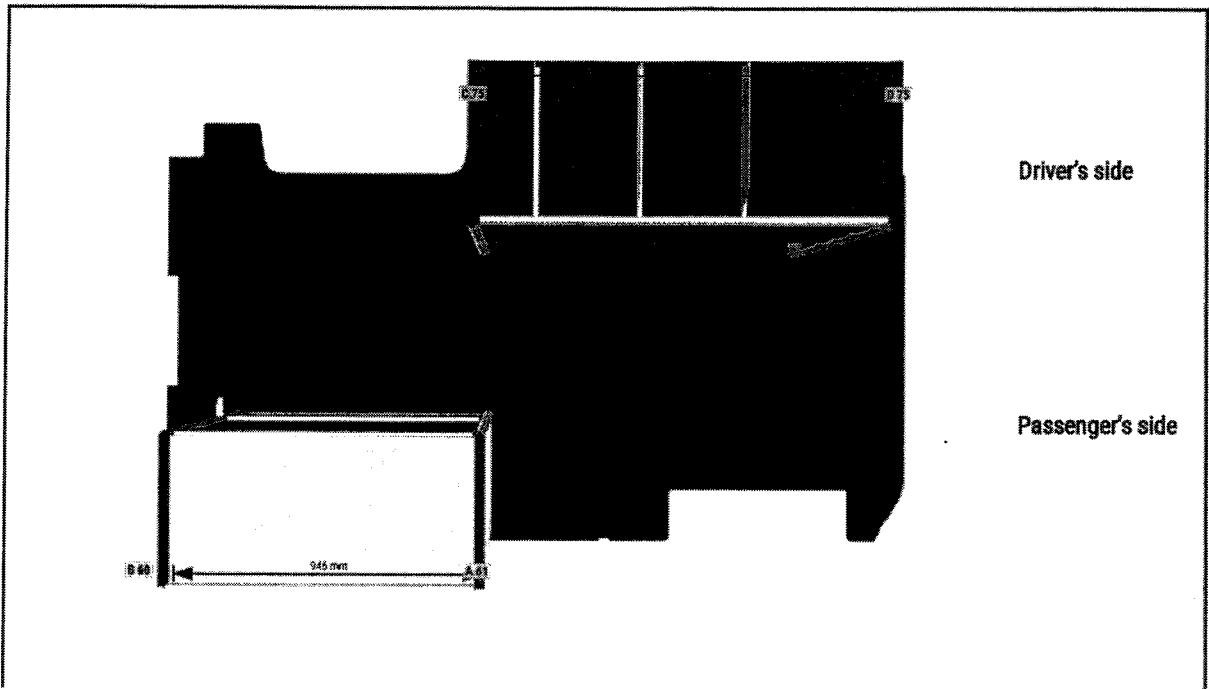
Belka sygnalizacyjna pomarańczowa.

URZĄDZENIE GPS Z MONTAŻEM.

Dywaniki gumowe.


### **Zabudowa przestrzeni ładunkowej.**

Do zabudowy przestrzeni ładunkowej : moduł z prawej strony z szufladami i blatem roboczym szer./dług./wys./480mmX1200mmX900mm/. Moduł z lewej strony z półkami i pasami szer./dług./wys./ 480mmX1050mmX1350mm/, ewentualnie wymiary szafek mogą ulec końcowej korekcie w ramach dokładnego doprecyzowania z wykonawcą. Płyta podłogowa 9mm szara . Wyłożenie ścian przestrzeni ładunkowej płytą PCV lub polipropylenu dwuwarstwowego . Dodatkowe oświetlenie LED przestrzeni ładunkowej - PRZEŁĄCZNIK SCHODOWY . Oświetlenie ostrzegawcze - belka w kolorze pomarańczowym bez nagłośnienia. + hermetyczne złącze dachowe. Kącik czystości. Poglądowe zdjęcia zabudowy poniżej:



A handwritten signature or mark, possibly a stylized 'R' or 'K', located in the bottom right corner of the page.

Szafka prawa



Szafka lewa



A handwritten signature or mark, possibly a stylized 'R' or 'B', located in the bottom right corner of the page.